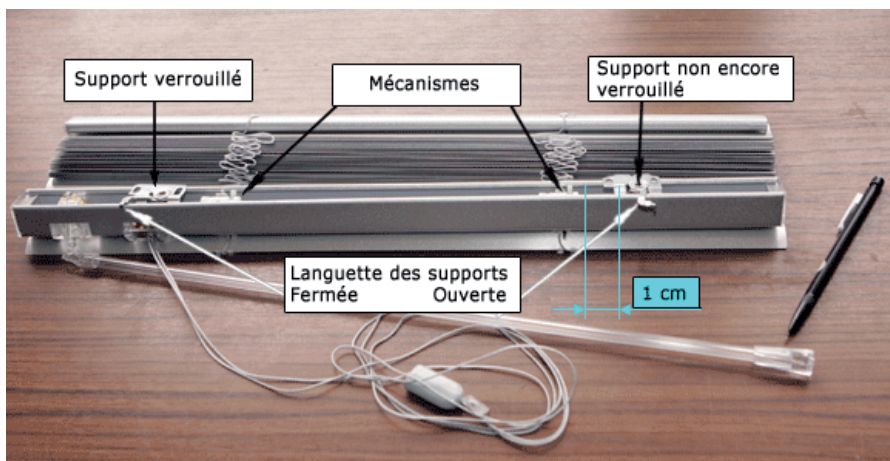


STORE VÉNITIEN (ALUMINIUM ET BOIS)

1



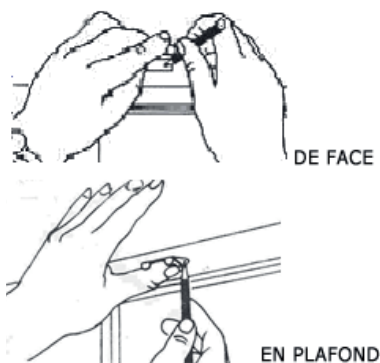
Positionnez vos supports sur le coffre du store à 1 cm des mécanismes de remontée du store.

2



Positionnez le store à l'endroit exact où vous avez prévu de le poser, puis avec votre autre main, marquer l'emplacement où tombent les supports.

3



Déverrouillez les supports du coffre et utilisez-les pour marquer les endroits où vous devrez percer.

2bis

Pour la pose avec des équerres de départ, procédez exactement de la même façon.

& 3bis



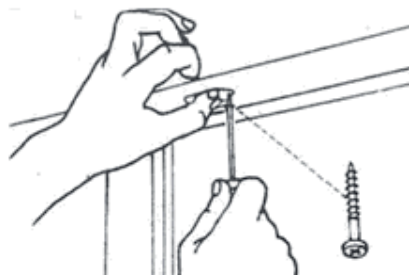
4

Après avoir fait vos trous aux emplacements marqués, fixez vos supports ou vos équerres.

De face



En plafond




Pour les supports bois utilisez de la vis VBA 3 X 30, pour les supports acier ou aluminium, prenez de la vis auto foreuse de 3 X 15 et pour le placoplâtre de la cheville Molly.


- 5** Après avoir fait vos trous aux emplacements marqués, fixez vos supports ou vos équerres sur la maçonnerie ou les menuiseries.



Mettre les languettes de tous les supports en position perpendiculaire



Accrocher la face avant du coffre sur les pattes des supports et relever la face arrière sur les supports et en même temps...

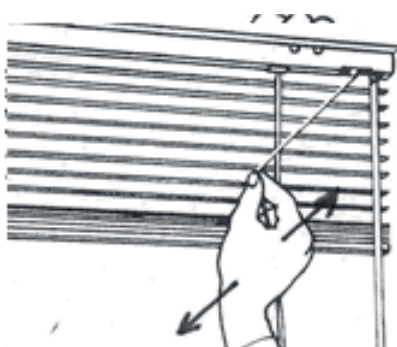


...repousser fortement les languettes des supports vers le coffre, ce qui aura pour effet de verrouiller le coffre aux supports


- 6** Et pour terminer :



Accrocher la tige oscillante à son oeilleton




Pour remonter le store, tirer le cordon vers l'intérieur



Pour bloquer le store, il faut ramener le cordon en position verticale

OPTIONS GUIDAGE



Serre câble

Les câbles latéraux s'installent après la mise en place du store. Une fois les câbles fixés en partie haute, il faut introduire le câble à travers l'équerre et positionner le serre-câble bas à l'endroit où vous désirez fixer votre équerre. Tendre alors le câble en utilisant l'équerre, en appuyant sur le serre-câble, en exerçant une légère poussée vers le bas. Vous pouvez alors marquer avec un crayon les endroits où planter vos vis pour la fixation de l'équerre.



Ci-dessus : Support tablette

Pour le support tablette, il faut couper son câble au plus juste. Fixer le câble et l'introduire dans le logement du support. C'est le serrage de la vis de fixation qui doit assurer la tension du câble.

A gauche : Equerre basse de guidage